


# Ellezelles



## *Données statistiques*

### **Anciennes communes constituantes :**

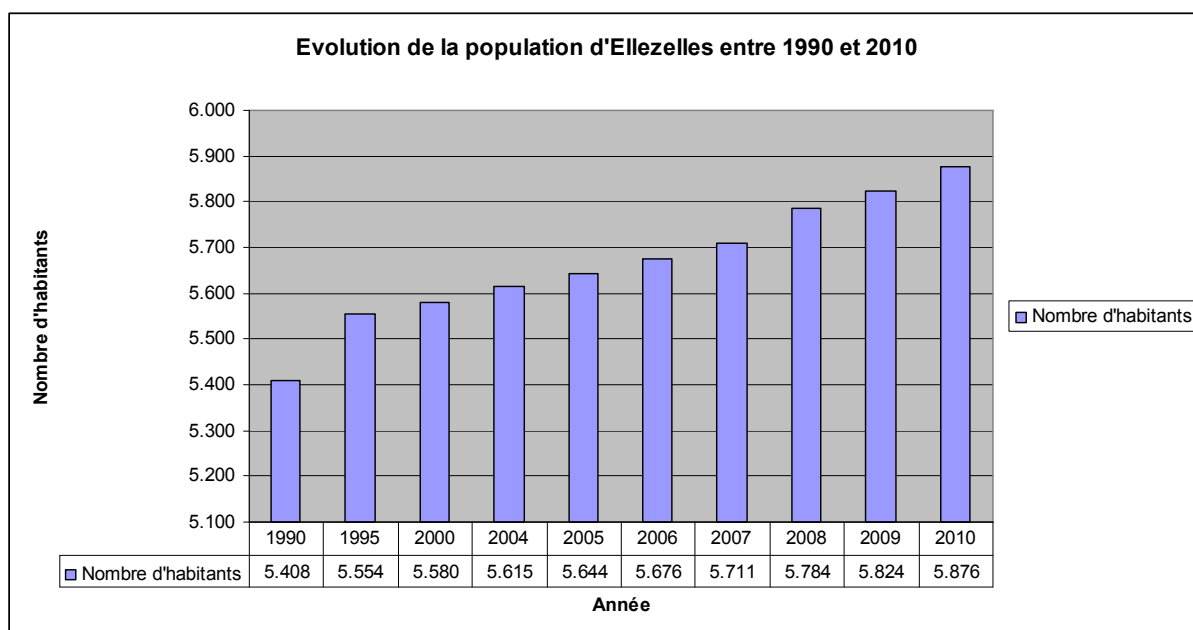
Wodecq, Lahamaide, Ellezelles

**Superficie :** 44,69 km<sup>2</sup> (3,25 % de territoire de la W. P.)

**Densité de population :** 131 habitants/km<sup>2</sup> - commune non rurale

**Population :** 1<sup>er</sup> janvier 2010 : 5 876 habitants (+ 3,4 % par rapport à 2006)

1,77 % de la population de la Wallonie Picarde



### **Structure de la population :**

Structure de la population	2006	2008	Evolution
Moins de 20 ans	1 334	1 359	+ 25
de 20 ans à 64 ans	3 241	3 342	+ 101
65 ans et plus	1 101	1 083	- 18

Source : [http://www.fsagx.ac.be/eg/capru/communes-wallonnes-en-chiffres?view=all&choix=affiche\\_resultats](http://www.fsagx.ac.be/eg/capru/communes-wallonnes-en-chiffres?view=all&choix=affiche_resultats)

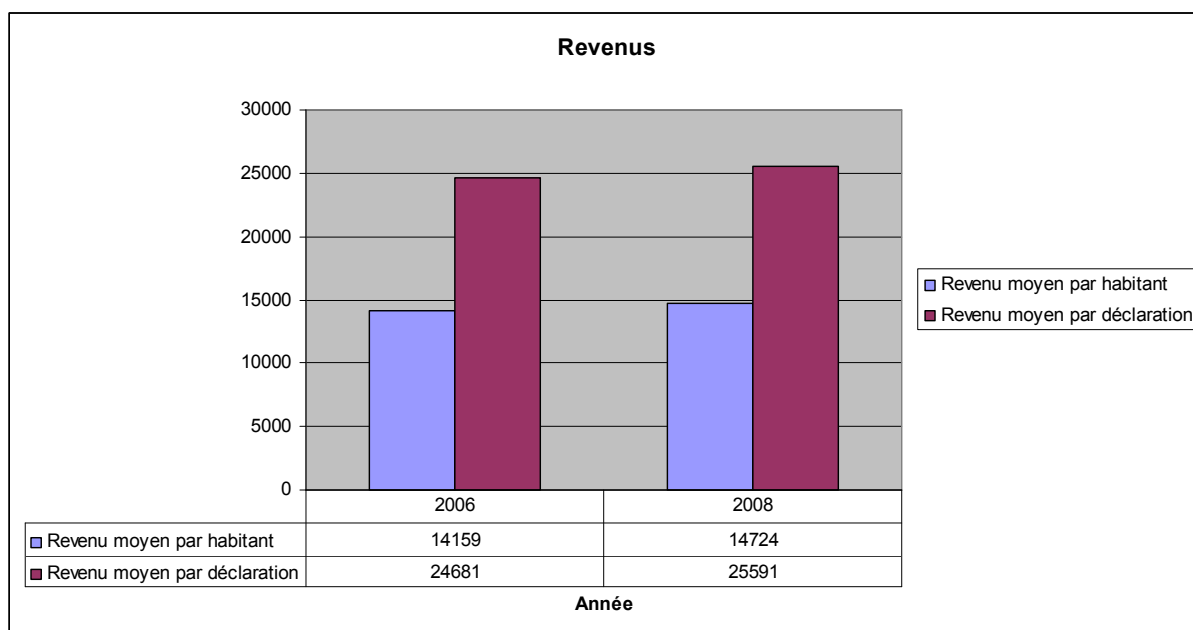
### **Activité de la population**

Activité de la population	2005		2009	
	habitants	Taux d'activité	habitants	Taux d'activité
Population en âge de travailler (15-64 ans)	3583	69,6 %	3 768	70, 5 %
Salariés	1 780		1 924	
Indépendants	335		391	
Aidants	75		62	
D.E.I.	292		280	
Autres	1 101		1 111	

Sources : IWEPS et CAPRU

Chiffres pour la W.P.

## Revenus de la population :



### Revenu médian par déclaration :

2006 : 18 551

2008 : 19 867

### Indice de richesse :

2006 : 100

2008 : 96

(Belgique : 100)

### Nombre de bénéficiaires du RIS :

2006 : 62 personnes, soit bénéficiaires 11 pour 1000 habitants (1,1 % de la population totale)

2010 : 36 personnes, soit bénéficiaires 6 pour 1000 habitants (0,61 % de la population totale)

(Moyenne W.P. :

## Logement : (2008)

Nombre de ménages : 2 196 (W.P. : 138 615)

Nombre de logements sociaux dans la commune : 52, soit 2,4 % du parc immobilier (W.P.

10807, soit 7,8 %)